

IL MONITORAGGIO SUGLI INTERVENTI PER BAMBINI E RAGAZZI IN FAMIGLIA E FUORI FAMIGLIA NELLE ZONE SOCIO SANITARIE/SOCIETA' DELLA SALUTE NEL 2013

NUOVE SEZIONI:

- LE STRUTTURE SEMIRESIDENZIALI
- L'ACCOGLIENZA DI SUPPORTO SOCIOEDUCATIVO A CARATTERE DIURNO
- L'AFFIDAMENTO AL SERVIZIO SOCIALE PROFESSIONALE

COPERTURA:

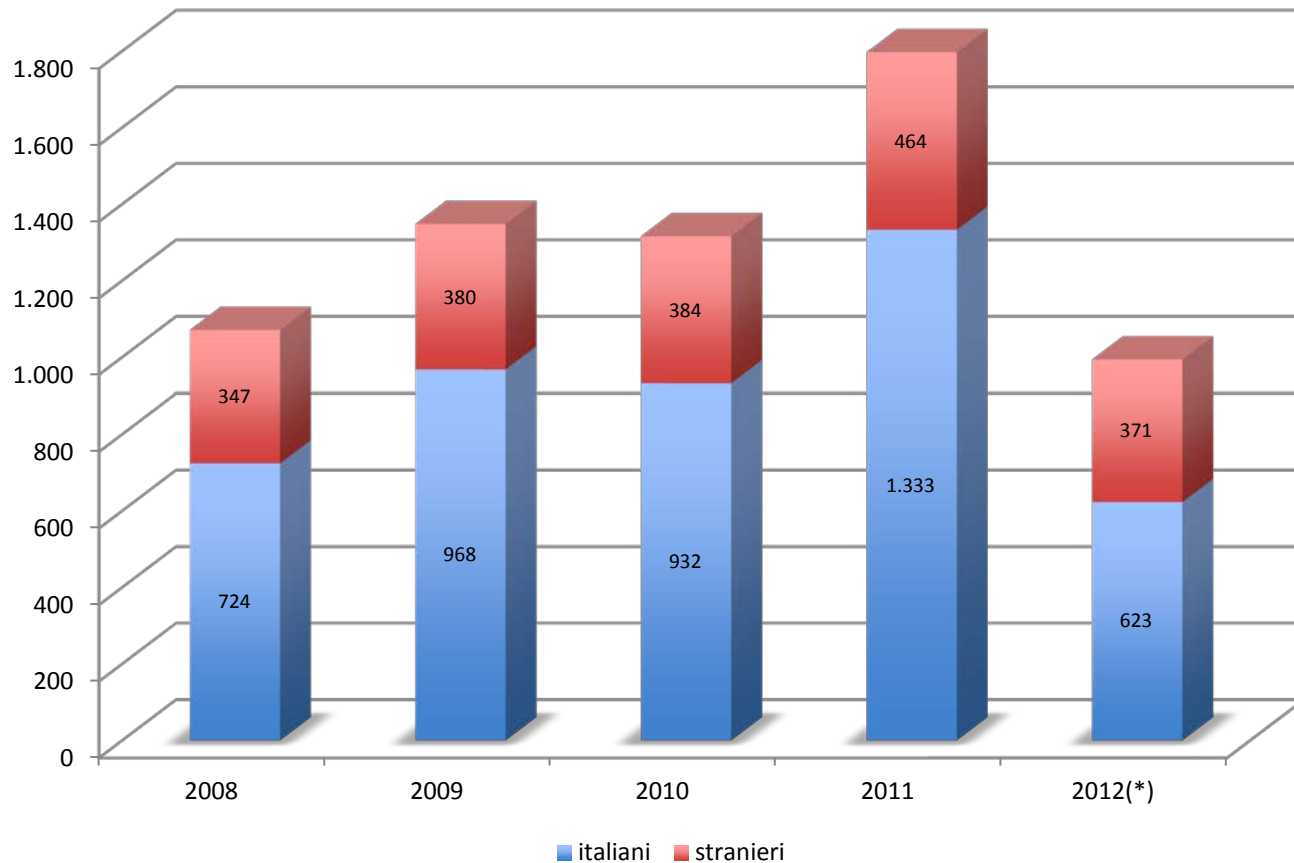
- 33 ZONE/SDS
- CENTRO AFFIDI DI VIAREGGIO
- FORTE DEI MARMI, SERRAVEZZA, MASSAROSA E PIETRASANTA
- LE NON RISPOSTE

QUESTIONI APERTE:

- ROBUSTEZZA DEI DATI
- INTERVENTI E PRESTAZIONI A FAVORE DEI NUCLEI FAMILIARI E MINORI COINVOLTI

Bambini e ragazzi accolti nei servizi semiresidenziali in Toscana secondo la cittadinanza. Anni 2008-2012 (al 31/12 di ogni anno)

In Toscana risultano attive 49 strutture semiresidenziali in 13 zone/sds



(*) il 2012 non comprende le attività di supporto socio educativo a carattere diurno

ATTIVITA' DI SUPPORTO SOCIO EDUCATIVO A CARATTERE DIURNO
Attività svolte presso servizi semiresidenziali o altre tipologie di servizio

BAMBINI E RAGAZZI COINVOLTI NEL 2012:
4.165, di cui 1.197 stranieri (28,7%)

Per un tasso annuo di 7 bambini e ragazzi ogni 1.000 coetanei residenti

Tipologia di attività realizzata in 25 delle 34 zone/sds

Variabilità molto altra tra i diversi ambiti territoriali

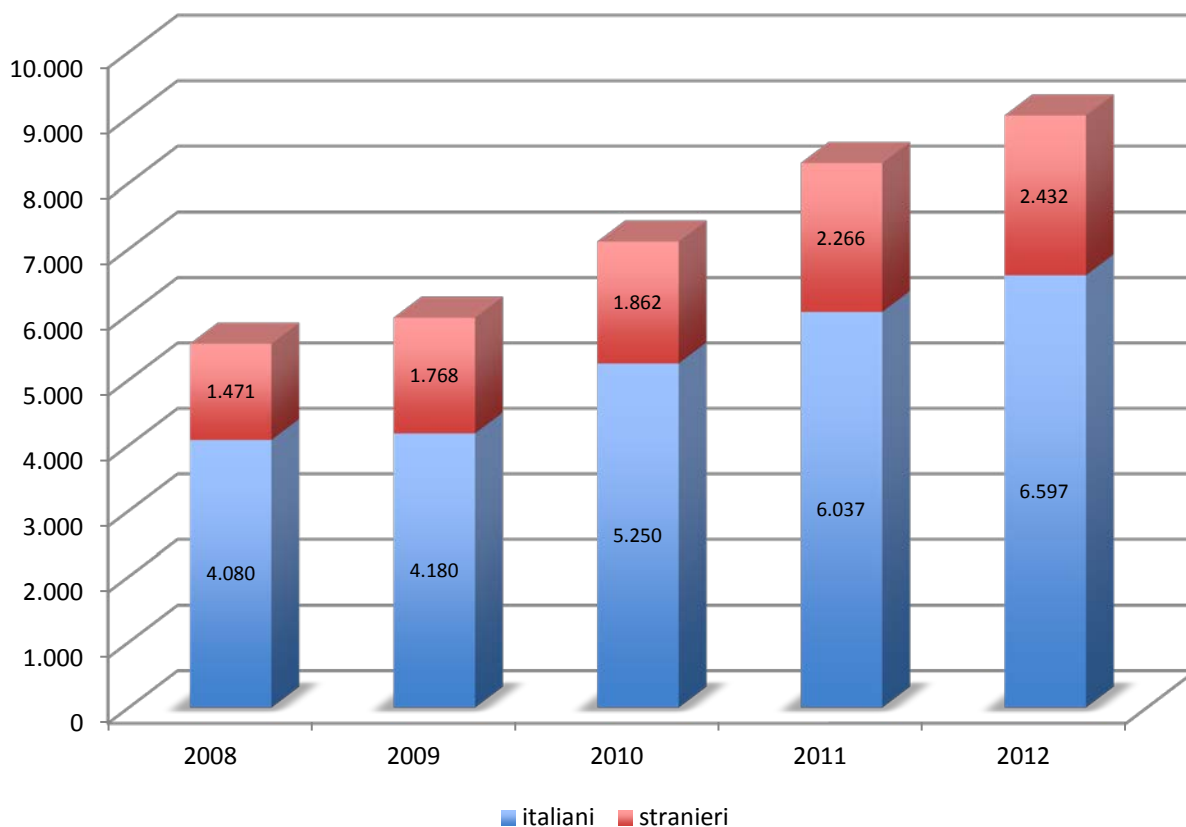
Bambini e ragazzi seguiti con l'Autorità giudiziaria minorile o ordinaria. Anni 2008-2012 (al 31/12 di ogni anno)

Nell'ultimo anno
l'aumento % è stato del
9% (9% gli italiani e il 7%
gli stranieri)

Negli ultimi 5 anni
l'aumento % è stato del
63% (62% gli italiani e
65% gli stranieri)

Il tasso medio annuo del
periodo 2010-2012 è pari
a 15 bambini e ragazzi
ogni 1.000 coetanei
residenti

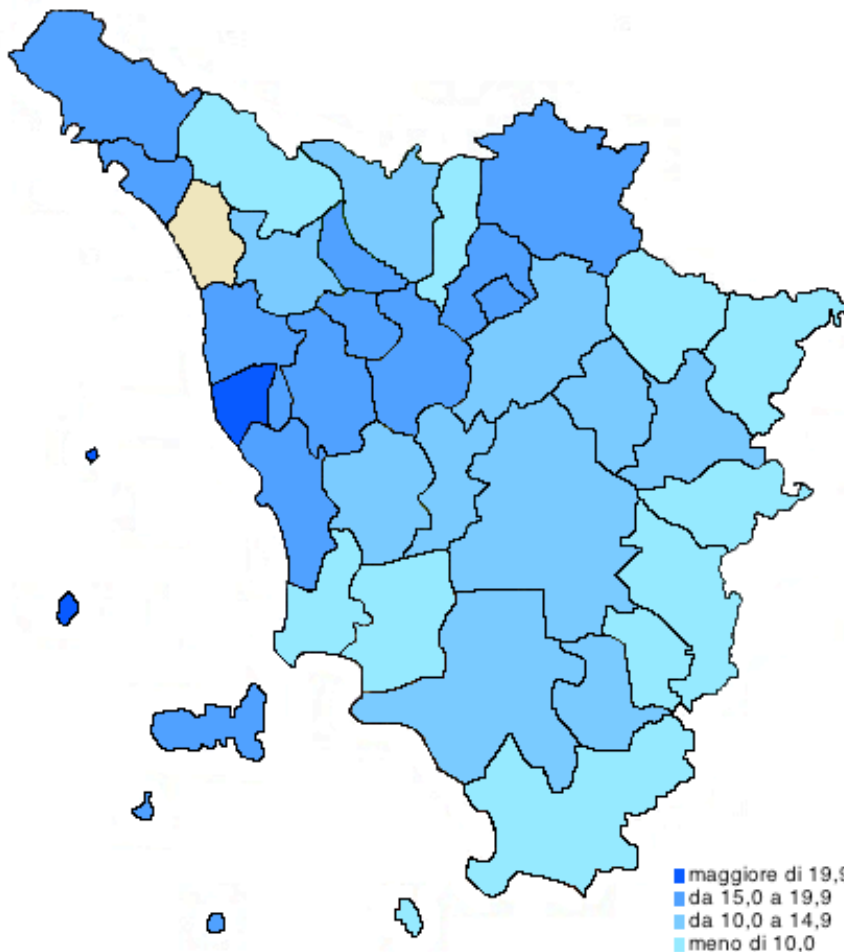
Il 18% è seguito
dall'Autorità giudiziaria
ordinaria e l'82%
dall'Autorità giudiziaria
minorile



Bambini e ragazzi seguiti con l'Autorità giudiziaria minorile o ordinaria. Tasso medio annuo 2010-2012 su 1.000 coetanei residenti

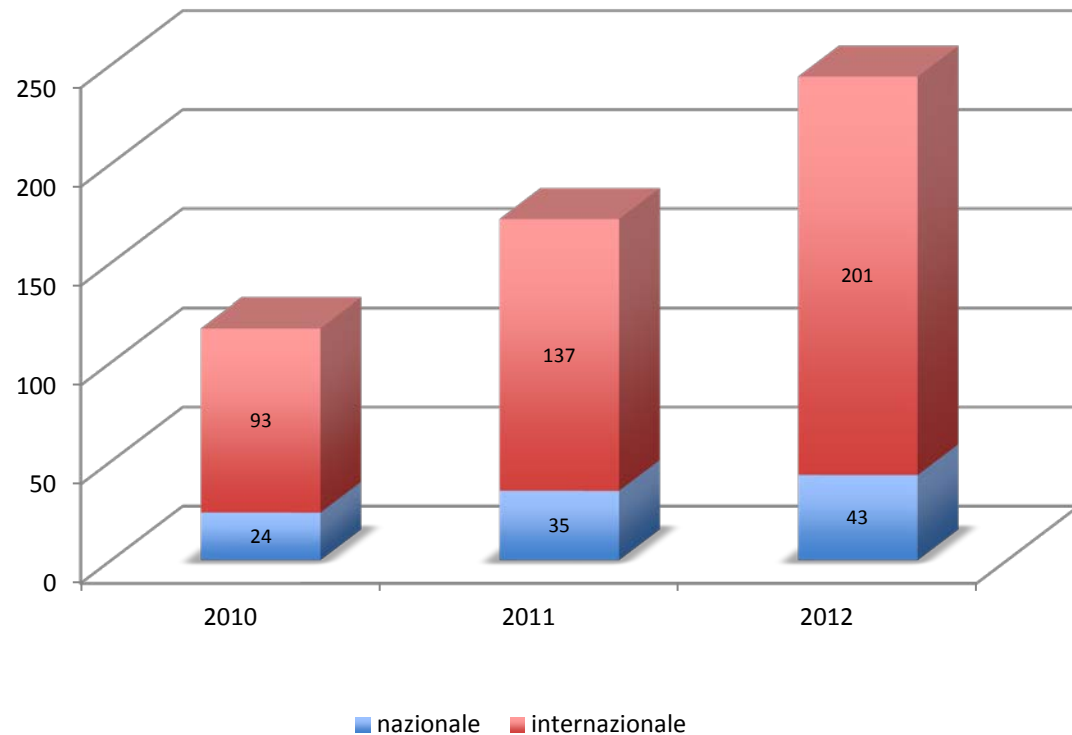
Le prime quattro zone/sds con i valori più alti sono la Livornese (38,6), il Valdarno Inferiore (19,9), Firenze (18,8) e la Val d'Era (18,7)

Le ultime quattro zone/sds con i valori più bassi sono la Valle del Serchio (3,9), la Val Tiberina (5,3), il Casentino (5,4) e la Val di Chiana Senese (6,4)

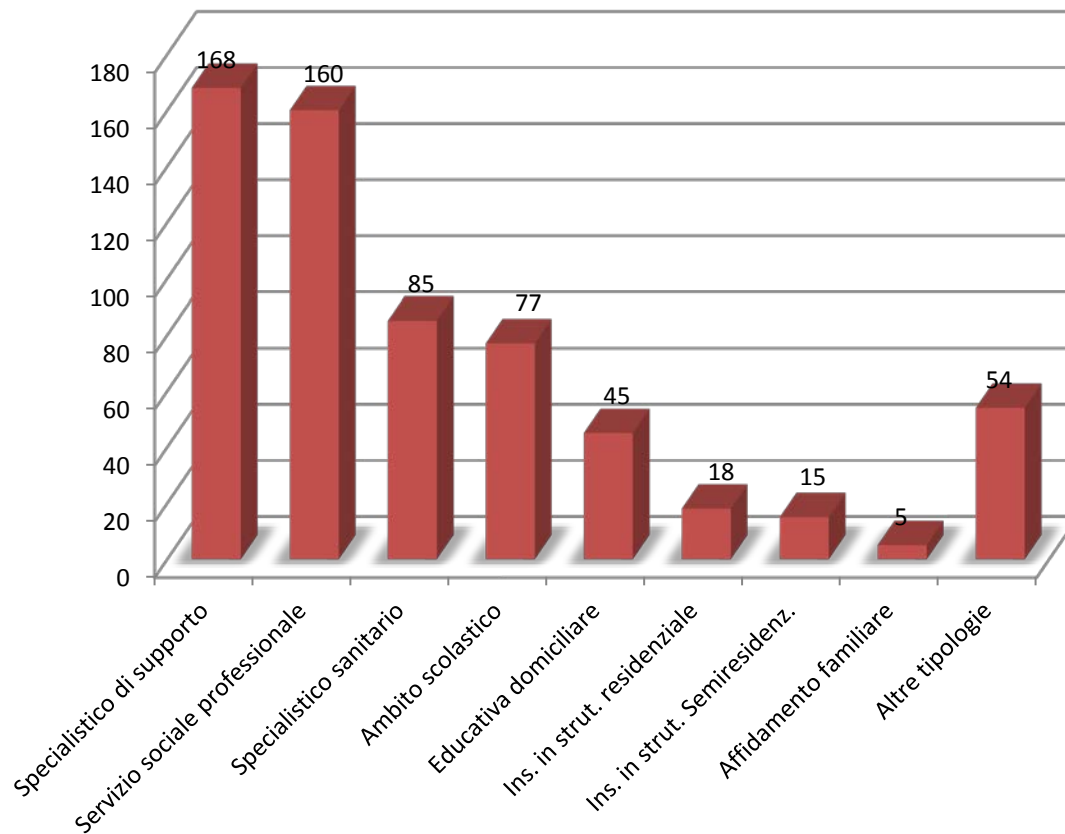


Bambini e ragazzi per i quali è attivo un progetto di intervento ad esclusione del normale iter post-adoattivo. Anni 2010-2012 (al 31/12 di ogni anno)

Ne i tre anni l'aumento % è stato del 108%, 116% per le adozioni internazionali



Tipologia di intervento realizzato sui bambini e ragazzi adottati per i quali è attivo almeno un progetto al 31/12/2012



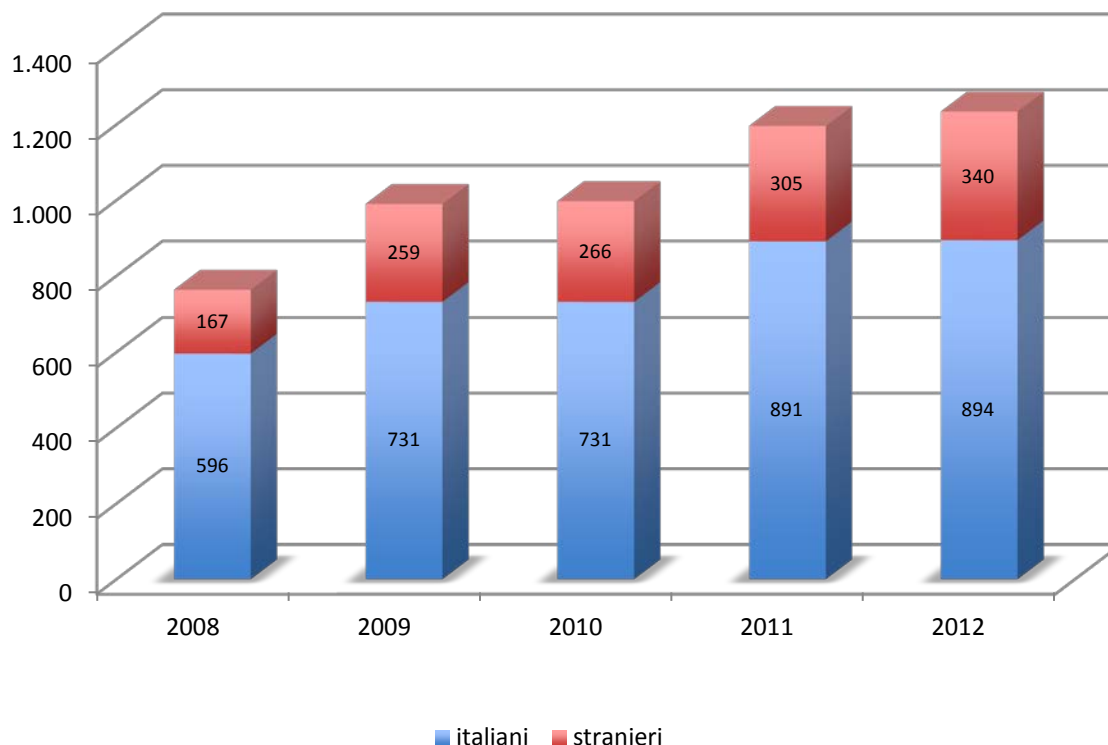
Bambini e ragazzi vittime di maltrattamenti in famiglia (segnalati agli organi giudiziari) e presi in carico. Anni 2008-2012 (al 31/12 di ogni anno)

Negli ultimi 5 anni l'aumento % è stato del 62% (50% gli italiani e 104% gli stranieri)

Il tasso medio annuo del periodo 2010-2012 è pari a 2 bambini e ragazzi ogni 1.000 coetanei residenti

Negli ultimi 5 anni l'incidenza degli stranieri sul totale passa progressivamente dal 22% al 37%

Negli ultimi 5 anni i "nuovi" presi in carico passano dai 333 del 2008 ai 503 del 2012 per un incremento percentuale del 51%



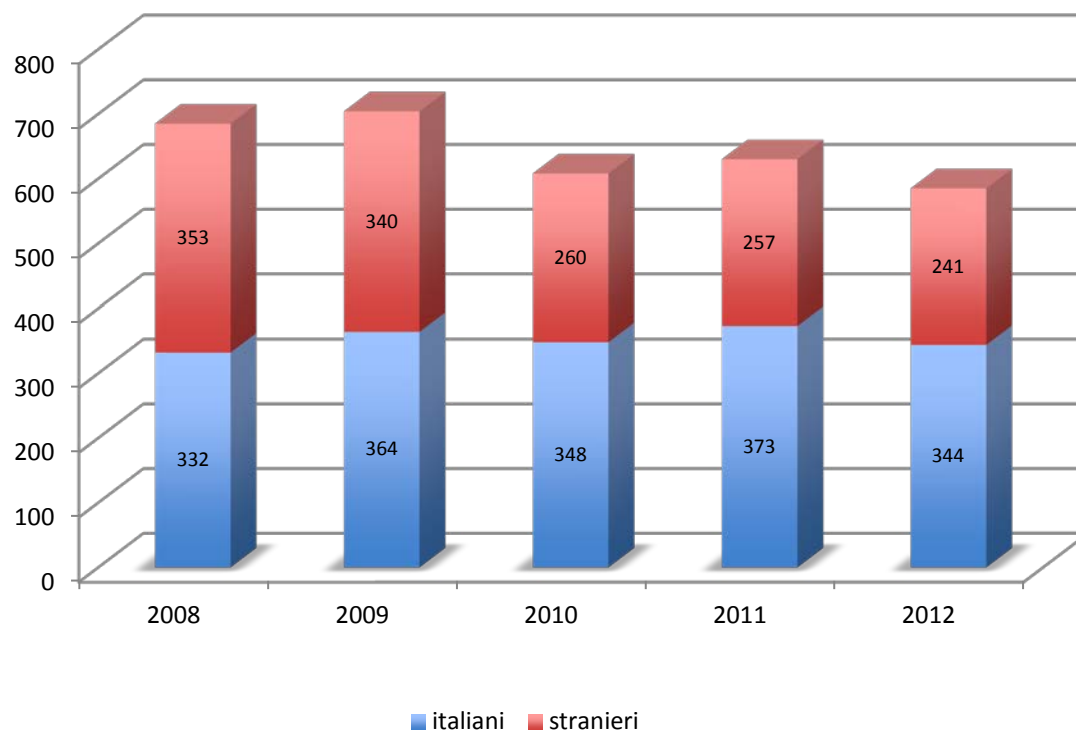
Bambini e ragazzi presenti in struttura residenziale per cittadinanza. Anni 2008-2012 (al 31/12 di ogni anno)

Negli ultimi 5 anni la diminuzione % è stata del 15%, sugli stranieri arriva al 32%

Nel 2008 gli stranieri rappresentavano il 51% del totale, nel 2012 la stessa incidenza percentuale scende al 41%

Diminuisce il periodo dell'accoglienza. Le accoglienze che durano da più di due anni passano dal 39% al 28%

Il 33% dei ragazzi è collocato "fuori zona" mentre il 9% è collocato fuori Toscana



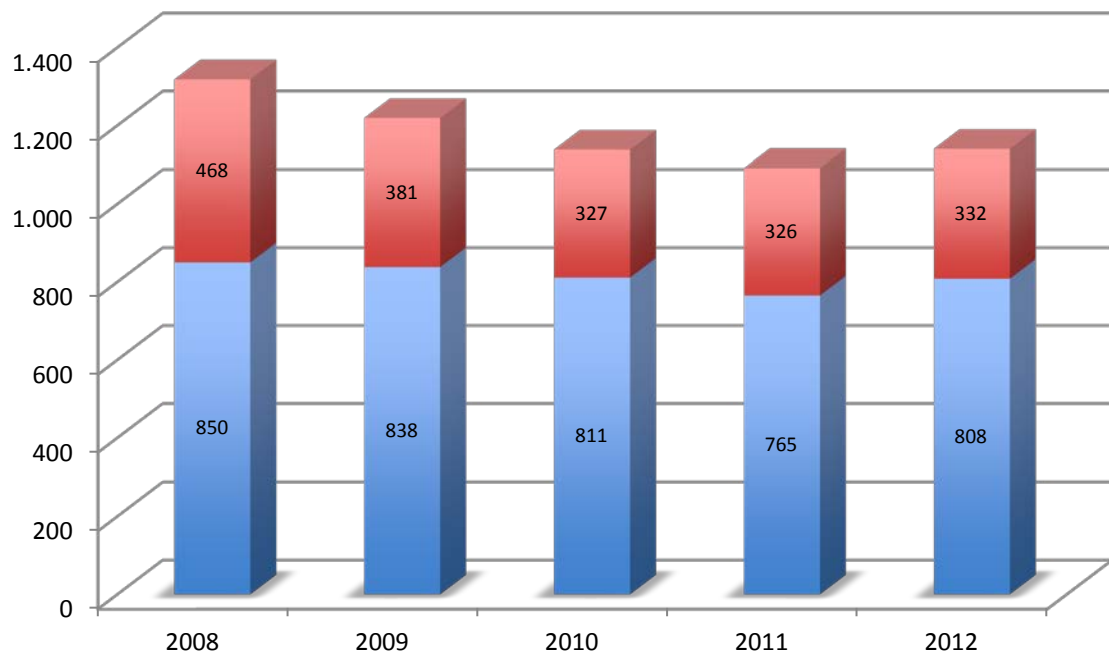
Bambini e ragazzi in affidamento familiare per cittadinanza. Anni 2008-2012 (al 31/12 di ogni anno)

Negli ultimi 5 anni la diminuzione % è stata del 13%, il 5% per gli italiani mentre per gli stranieri si arriva al 29%

Nel 2008 gli stranieri rappresentavano il 35% del totale, nel 2012 la stessa incidenza percentuale scende al 29%

Diminuisce leggermente il periodo dell'accoglienza. Gli affidi che durano da più di due anni passano dal 62% al 59%

Il 14% dei ragazzi è in affidamento a famiglie residenti "fuori zona" mentre il 2% è in affidamento a famiglie non toscane



■ italiani ■ stranieri

Bambini e ragazzi in affidamento familiare. Tasso medio annuo per 1.000 coetanei periodo 2010-2012

Le prime tre zone/sds con i valori più alti sono la Lunigiana (5,8), il Val d'Arno Inferiore e l'Alta Val di Cecina(3,7)

Le ultime tre zone/sds con i valori più bassi sono la Val Tiberina (0,5), il Casentino e le Colline dell'Albegna (0,8)

